

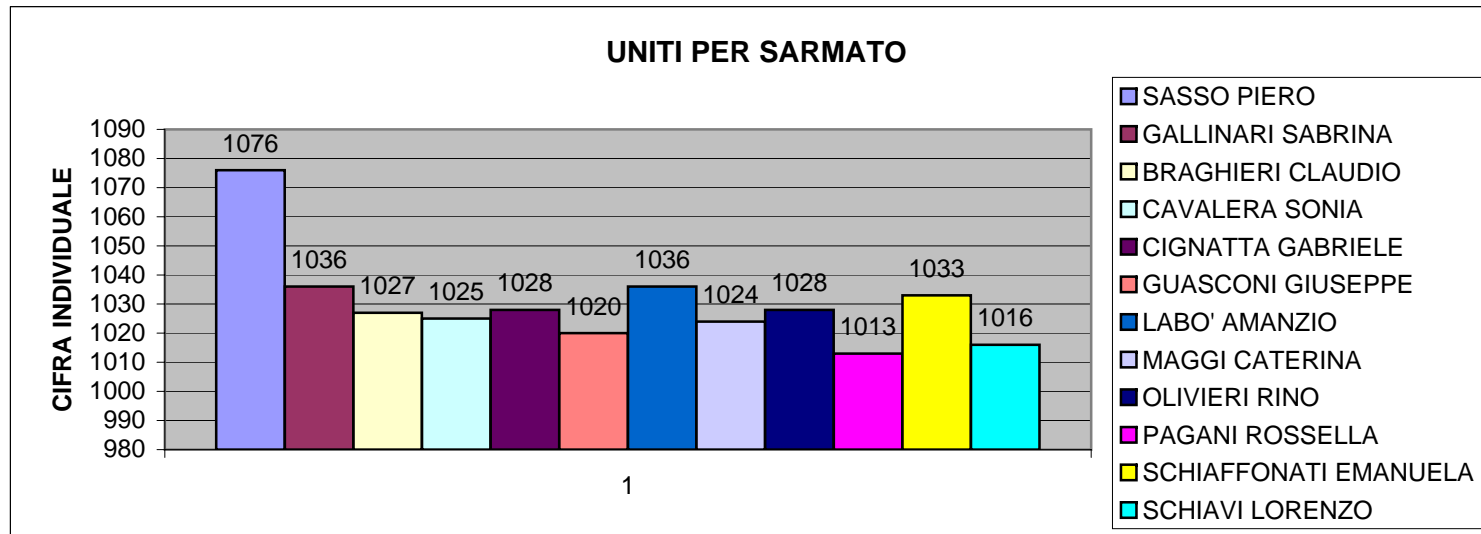
<b>ELEZIONI AMMINISTRATIVE DEL 13 GIUGNO 1999</b>						
<b>COMUNE DI SARMATO</b>						
	ISCRITTI	ISCRITTI	TOTALE	DIRITTO	DIRITTO	DIRITTO
	MASCHI	FEMMINE	ISCRITTI	VOTO M	VOTO F	VOTO TOT.
SEZIONE N. 1	365	391	756	364	391	755
SEZIONE N. 2	367	377	744	367	377	744
SEZIONE N. 3	393	383	776	393	383	776
<b>TOTALE SEZIONI</b>	<b>1125</b>	<b>1151</b>	<b>2276</b>	<b>1124</b>	<b>1151</b>	<b>2275</b>
<b>PERCENTUALE DEI VOTANTI</b>						
<b>ORE 11</b>	<b>TOTALE</b>	<b>VOTANTI</b>	<b>VOTANTI</b>	<b>MASCHI</b>	<b>VOTANTI</b>	<b>FEMMINE</b>
	<b>VOTANTI</b>	<b>%</b>	<b>MASCHI</b>	<b>%</b>	<b>FEMMINE</b>	<b>%</b>
SEZIONE N. 1	155	20,5	0	0,0	0	0,0
SEZIONE N. 2	195	26,2	0	0,0	0	0,0
SEZIONE N. 3	174	22,4	0	0,0	0	0,0
<b>TOTALE SEZIONI</b>	<b>524</b>	<b>23,0</b>	<b>0</b>	<b>0,0</b>	<b>0</b>	<b>0,0</b>
<b>ORE 17</b>	<b>TOTALE</b>	<b>VOTANTI</b>	<b>VOTANTI</b>	<b>MASCHI</b>	<b>VOTANTI</b>	<b>FEMMINE</b>
	<b>VOTANTI</b>	<b>%</b>	<b>MASCHI</b>	<b>%</b>	<b>FEMMINE</b>	<b>%</b>
SEZIONE N. 1	366	48,5	0	0,0	0	0,0
SEZIONE N. 2	396	53,2	0	0,0	0	0,0
SEZIONE N. 3	384	49,5	0	0,0	0	0,0
<b>TOTALE SEZIONI</b>	<b>1146</b>	<b>50,4</b>	<b>0</b>	<b>0,0</b>	<b>0</b>	<b>0,0</b>
<b>ORE 22</b>	<b>TOTALE</b>	<b>VOTANTI</b>	<b>VOTANTI</b>	<b>MASCHI</b>	<b>VOTANTI</b>	<b>FEMMINE</b>
	<b>VOTANTI</b>	<b>%</b>	<b>MASCHI</b>	<b>%</b>	<b>FEMMINE</b>	<b>%</b>
SEZIONE N. 1	585	77,5	0	0,0	0	0,0
SEZIONE N. 2	607	81,6	0	0,0	0	0,0
SEZIONE N. 3	616	79,4	0	0,0	0	0,0
<b>TOTALE SEZIONI</b>	<b>1808</b>	<b>79,5</b>	<b>0</b>	<b>0,0</b>	<b>0</b>	<b>0,0</b>
<b>VOTANTI PREC.ELEZ.</b>	<b>1818</b>	<b>80,0</b>				
<b>VOTANTI ATTUALI</b>	<b>1808</b>	<b>79,5</b>				
<b>VARIAZIONE VOTANTI</b>	<b>-10</b>	<b>-0,5</b>				

# ELEZIONI AMMINISTRATIVE DEL 13 GIUGNO 1999

## COMUNE DI SARMATO

**LISTA N. 2 - UNITI PER SARMATO**  
**SINDACO: TORREGGIANI MAURO**

NOMINATIVI CANDIDATI	VOTI DI LISTA	VOTI DI PREFER.	CIFRA INDIVID.	GRADUAT. CANDIDATI
SASSO PIERO	1011	65	1076	1
GALLINARI SABRINA	1011	25	1036	2
BRAGHIERI CLAUDIO	1011	16	1027	7
CAVALERA SONIA	1011	14	1025	8
CIGNATTA GABRIELE	1011	17	1028	5
GUASCONI GIUSEPPE	1011	9	1020	10 <b>NON ELETT</b>
LABO' AMANZIO	1011	25	1036	3
MAGGI CATERINA	1011	13	1024	9 <b>NON ELETT</b>
OLIVIERI RINO	1011	17	1028	6
PAGANI ROSSELLA	1011	2	1013	12 <b>NON ELETT</b>
SCHIAFFONATI EMANUELA	1011	22	1033	4
SCHIAVI LORENZO	1011	5	1016	11 <b>NON ELETT</b>



#####

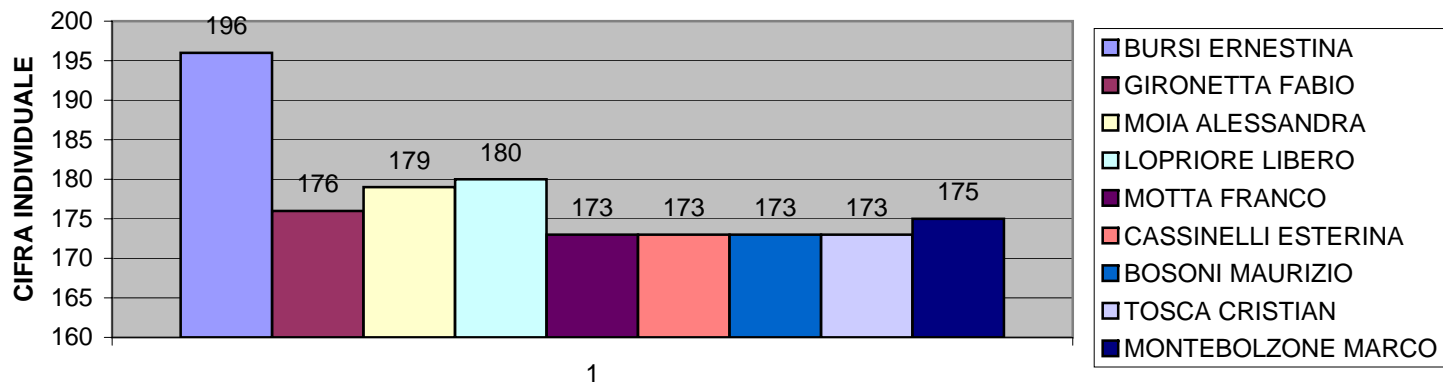
**LISTA N.1 - ALLEANA NAZ.LE**

**SINDACO: CAROLEO SAVERIO**

**NOMINATIVI CANDIDATI**

	VOTI DI LISTA	VOTI DI PREFER.	CIFRA INDIVID.	GRADUAT. CANDIDATI
BURSI ERNESTINA	173	23	196	1
GIRONETTA FABIO	173	3	176	4
MOIA ALESSANDRA	173	6	179	3
LOPRIORE LIBERO	173	7	180	2
MOTTA FRANCO	173	0	173	6
CASSINELLI ESTERINA	173	0	173	7
BOSONI MAURIZIO	173	0	173	8
TOSCA CRISTIAN	173	0	173	9
MONTEBOLZONE MARCO	173	2	175	5
	0	0	0	0
	0	0	0	0
	0	0	0	0

**ALLEANZA NAZIONALE**



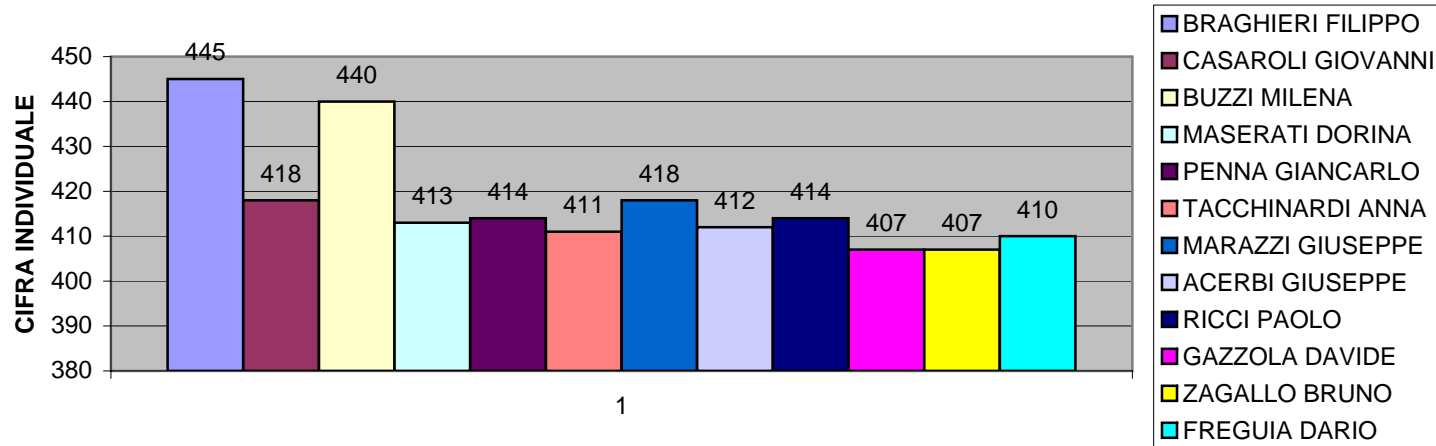
#####

**LISTA N.3 - VITA & SVILUPPO**

**SINDACO: MOLINELLI ROBERTO**

<b>NOMINATIVI CANDIDATI</b>	<b>VOTI DI LISTA</b>	<b>VOTI DI PREFER.</b>	<b>CIFRA INDIVID.</b>	<b>GRADUAT. CANDIDATI</b>
BRAGHIERI FILIPPO	407	38	445	1
CASAROLI GIOVANNI	407	11	418	3
BUZZI MILENA	407	33	440	2
MASERATI DORINA	407	6	413	7
PENNA GIANCARLO	407	7	414	5
TACCHINARDI ANNA	407	4	411	9
MARAZZI GIUSEPPE	407	11	418	4
ACERBI GIUSEPPE	407	5	412	8
RICCI PAOLO	407	7	414	6
GAZZOLA DAVIDE	407	0	407	11
ZAGALLO BRUNO	407	0	407	12
FREGUIA DARIO	407	3	410	10

**VITA E SVILUPPO**



#####

RIPARTIZIONE DEI SEGGI X LISTE DI MINORANZA	LISTA N. 1 VOTI N.RO	DIVISORE SEGGI	QUOZIEN.	LISTA N. 3 VOTI N.RO	DIVISORE SEGGI	QUOZIEN.
VOTI DI LISTA OTTENUTI	173	1	173	407	1	407
" " " "	173	2	86,50	407	2	203,50
" " " "	173	3	57,67	407	3	135,67
" " " "	173	4	43,25	407	4	101,75

GRADUATORIA DEI QUOZIENTI	QUOZIENT.	LISTA APP.
	407	3
	203	3
	173	1
	135	3

PROCLAMAZIONE ELETTI MINOR.	CIFRA IND.	LISTA APP.
MOLINELLI Candidato Sindaco	407	3
BRAGHIERI FILIPPO	445	3
BUZZI MILENA	440	3
CAROLEO Candidato Sindaco	173	1

# ELEZIONI AMMINISTRATIVE DEL 13 GIUGNO 1999

## COMUNE DI SARMATO

### RISULTATO SCRUTINIO DELLE EUROPEE 1999

PARTITI POLITICI	SEZ. N.1	SEZ. N.2	SEZ. N.3	TOT. VOTI	% DEI VOTI
LISTA 1- LIGA UN.	4	2	1	7	0,4
LISTA 2- PENSION.	18	8	14	40	2,5
LISTA 3- FORZA IT.	130	140	131	401	25,1
LISTA 4- P.SEGNI-A.N.	53	56	53	162	10,1
LISTA 5- D.S.	104	149	109	362	22,6
LISTA 6- P.P.I.	9	6	7	22	1,4
LISTA 7- RIFONDAZ.	28	39	45	112	7,0
LISTA 8- VERDI	7	7	10	24	1,5
LISTA 9- CONSUM.	0	0	1	1	0,1
LISTA 10- CCD	7	8	8	23	1,4
LISTA 11- BONINO	48	46	58	152	9,5
LISTA 12- DINI	3	0	1	4	0,3
LISTA 13- COMUN. IT.	17	13	14	44	2,8
LISTA 14- M.S.T.	12	5	11	28	1,8
LISTA 15- S.D.I.	8	0	2	10	0,6
LISTA 16- LEGA N.	35	33	41	109	6,8
LISTA 17- DEM.L.R.	1	0	1	2	0,1
LISTA 18- CITO	0	0	0	0	0,0
LISTA 19- PRODI	26	27	24	77	4,8
LISTA 20- SVP	2	1	0	3	0,2
LISTA 21- U.D.R.	0	0	2	2	0,1
LISTA 22- C.D.U.	7	5	2	14	0,9
<b>TOT. VOTI ATTRIB.</b>	519	545	535	1599	100,0
VOTI CONTESTATI	0	0	0	0	
VOTI NULLI	0	0	0	0	
SCHEDE NULLE	25	25	33	83	
SCHEDE BIANCHE	41	37	48	126	
<b>TOTALE GENERALE</b>	585	607	616	1808	

# ELEZIONI AMMINISTRATIVE DEL 13 GIUGNO 1999 COMUNE DI SARMATO

## RISULTATO DELLO SCRUTINIO DELLE PROVINCIALI 1999

PARTITI POLITICI	SEZ. N.1	SEZ. N.2	SEZ. N.3	TOT. VOTI	% DEI VOTI
GRUPPO 1- COMUN.IT.	19	21	18	58	4,2
GRUPPO 2- PENS.PIA.	8	9	4	21	1,5
GRUPPO 3- SQUERI	40	63	58	161	11,8
GRUPPO 4- D. SIN.	86	106	87	279	20,4
GRUPPO 5- PENSION.	21	16	19	56	4,1
GRUPPO 6- TERRA	17	24	16	57	4,2
GRUPPO 7- RIF. COM.	31	43	40	114	8,3
GRUPPO 8- LEGA N.	28	29	36	93	6,8
GRUPPO 9- CCD	13	9	16	38	2,8
GRUPPO 10- FORZA I.	114	109	91	314	22,9
GRUPPO 11- A.N.	66	53	60	179	13,1
	0	0	0	0	0,0
<b>TOT. VOTI ATTRIB.</b>	443	482	445	1370	100,0
VOTI CONTESTATI	0	0	0	0	
VOTI NULLI	0	0	0	0	
SCHEDE NULLE	34	31	41	106	
SCHEDE BIANCHE	60	52	77	189	
VOTI SOLO PRESIDEN.	47	42	53	142	
<b>TOTALE GENERALE</b>	584	607	616	1807	